

Inspire 2 CINESSD Station

Thunderbolt 3 Supported

Quick Start Guide

快速入门指南

快速入門指南

クイックスタートガイド

퀵 스타트 가이드

Kurzanleitung

Guía de inicio rápido

Guide de démarrage rapide

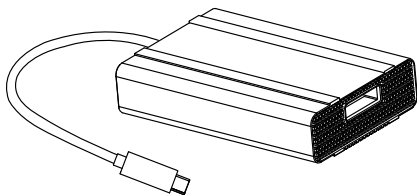
Guida di avvio rapido

Snelstartgids

Guia de início rápido

Краткое руководство пользователя

V1.2 2018.04



Contents

(EN)	Quick Start Guide	2
(CHS)	快速入门指南	4
(CHT)	快速入門指南	6
(JP)	クイックスタートガイド	8
(KR)	퀵 스타트 가이드	10
(DE)	Kurzanleitung	12
(ES)	Guía de inicio rápido	14
(FR)	Guide de démarrage rapide	16
(IT)	Guida di avvio rapido	18
(NL)	Snelstartgids	20
(PT)	Guia de Início Rápido	22
(RU)	Краткое руководство пользователя	24
	Compliance Information	26

Disclaimer

Congratulations on purchasing your new DJI™ product. The information in this document affects your safety and your legal rights and responsibilities. Read this entire document carefully to ensure proper configuration before use. Failure to read and follow instructions and warnings in this document may result in serious injury to yourself or others, damage to your DJI product, or damage to other objects in the vicinity. This document and all other collateral documents are subject to change at the sole discretion of DJI.

By using this product, you hereby signify that you have read this disclaimer and warning carefully and that you understand and agree to abide by the terms and conditions herein. You agree that you are solely responsible for your own conduct while using this product, and for any consequences thereof. You agree to use this product only for purposes that are proper and in accordance with all applicable laws, rules, and regulations, and all terms, precautions, practices, policies and guidelines DJI has made and may make available.

DJI accepts no liability for damage, injury or any legal responsibility incurred directly or indirectly from the use of this product. The user shall observe safe and lawful practices including, but not limited to, those set forth in this document. Notwithstanding above, your statutory rights under applicable national legislation are not affected by this disclaimer.

DJI is a trademark of SZ DJI TECHNOLOGY CO., LTD. (abbreviated as "DJI") and its affiliated companies. Names of products, brands, etc., appearing in this document are trademarks or registered trademarks of their respective owner companies. This product and document are copyrighted by DJI with all rights reserved. No part of this product or document shall be reproduced in any form without prior written consent of or authorization from DJI.

Warnings

1. Only use genuine DJI parts or parts certified by DJI. Unauthorized parts or parts from non-DJI-certified manufacturers may cause system malfunctions and compromise safety.
2. Ensure the CINESSD™ Station and its components are free from contamination (e.g. water, oil, soil and sand).

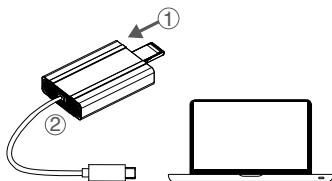
Introduction

This CINESSD Station is specially designed to export DJI CINESSD files. It's compatible with computers with Thunderbolt 3 ports.

Usage

Exporting Files

1. Insert the CINESSD into the station then connect the station to a computer.



- When connected, an icon named "DJI_A" followed by a number sequence will appear. Click to start exporting files.
- Safely remove the station on your operating system before unplugging it from your computer.



The CINESSD Station should be used with computers with Thunderbolt 3 ports. Following computer operating systems support Thunderbolt 3:

- Windows: Win10 or above.
- Mac: macOS High Sierra or above.



- DO NOT remove the CINESSD when it is powered on.
 - Insert the CINESSD before connecting the station to the computer.
 - The station icon will vary based on your computer's operating system.
-

Specifications

Size	130 mm×86.5 mm×30.1 mm
Weight	380 g
Operation Temperature Range	32° to 104° F (0° to 40° C)

This content is subject to change.

Download the latest version from
<http://www.dji.com/inspire-2>

INSPIRE and CINESSD are trademarks of DJI.
Copyright © 2018 DJI All Rights Reserved.

免责声明和警告

感谢您购买 DJI™ 产品。本文所提及的内容关系到您的安全以及合法权益与责任。使用本产品之前，请仔细阅读本文以确保已对产品进行正确的设置。不遵循和不按照本文的说明与警告来操作可能会给您和周围的人带来伤害，损坏本产品或其它周围的物品。本文档及本产品所有相关的文档最终解释权归大疆™ 创新（DJI）所有。如有更新，恕不另行通知。请访问 www.dji.com 官方网站以获取最新的产品信息。

一旦使用本产品，即视为您已经仔细阅读免责声明与警告，理解、认可和接受本声明全部条款和内容。您承诺对使用本产品以及可能带来的后果负全部责任。您承诺仅出于正当目的使用本产品，并且同意本条款以及大疆创新（DJI）制定的任何相关条例、政策和指引。

大疆创新（DJI）对于直接或间接使用本产品而造成的损坏、伤害以及任何法律责任不予负责。用户应遵循包括但不限于本文提及的所有安全指引。即使存在上述规定，消费者权益依然受当地法律法规所保障，并不受本免责声明影响。

DJI 是深圳市大疆创新科技有限公司及其关联公司的商标。本文出现的产品名称、品牌等，均为其所属公司的商标或注册商标。未经许可，不得以任何形式复制翻印。

产品使用注意事项

1. 使用原厂配件或经过 DJI 认证的配件。使用非原厂配件有可能对系统的安全使用造成危险。
2. 部件内部不能进入任何异物（如：液体、油、沙土等）。

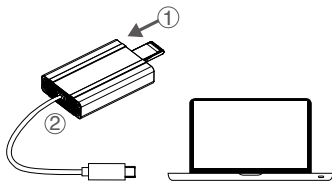
简介

INSPIRE™ 2 CINESSD™ 读卡器是 DJI 推出的数据导出设备。适用于支持雷雳 3 的设备。

使用

导出数据

1. 将 DJI CINESSD 高速存储卡插入读卡器中（注意确保插入到位），并将数据线连接到电脑。



2. 连接成功后，电脑将会显示磁盘 DJI_AXXX（XXX 为数字）。打开磁盘，进行数据导出。
3. 数据导出结束后，需正常卸载读卡器设备，再拔出数据线，否则可能导致数据丢失或损坏。



读卡器用于支持雷雳 3 的 Windows 或 Mac 设备。请按照以下要求配置设备：

- Windows 设备：使用 Win10 或以上系统。
- Mac 设备：macOS High Sierra 或以上系统。



- 请勿带电插拔存储卡，否则将会导致数据文件损坏或丢失。
- 请先将存储卡插入读卡器后，再将读卡器连接至电脑。
- PC 与 MAC 显示界面稍有不同，具体以您的系统显示为准。

参 数

尺寸	130 mm × 86.5 mm × 30.1 mm
重量	380 g
工作环境温度	0 °C 至 40 °C

内容如有更新，恕不另行通知。

您可以在 DJI 网站查询最新版本内容
<http://www.dji.com/inspire-2>

INSPIRE 和 CINESSD 是大疆创新的商标。

Copyright © 2018 大疆创新 版权所有

免責聲明和警告

感謝您購買 DJI™ 產品。本文所提及的內容關係到您的安全及合法權益與責任。使用本產品之前，請仔細閱讀本文以確保已對產品進行正確的設定。若未遵循及未按照本文的說明與警告來操作，可能會對您和周圍的人造成傷害，損壞本產品或其它鄰近的物品。本文件及本產品所有相關文件的最終解釋權歸大疆™ 創新 (DJI) 所有。如有更新，恕不另行通知。請前往 www.dji.com 官方網站以獲取最新的產品資訊。

一旦使用本產品，即視為您已經仔細閱讀免責聲明與警告，理解、認可和接受本聲明全部條款和內容。您承諾對使用本產品及可能帶來的後果負全部責任。您承諾僅出於正當目的使用本產品，並且同意本條款以及大疆創新 (DJI) 制定的任何相關條例、政策和指南。

大疆創新 (DJI) 對於直接或間接使用本產品而造成的損壞、傷害及任何法律責任概不負責。使用者應遵循包括但不限於本文提及的所有安全指南。即使存在上述規定，消費者權益依然受當地法律法規所保障，並不受本免責聲明影響。

DJI 是深圳市大疆創新科技有限公司及其附屬公司的商標。本文出現的產品名稱、品牌等，均為其所屬公司的商標或註冊商標。未經許可，不得以任何形式複製翻印。

產品使用注意事項

1. 使用原廠配件或經過 DJI 認證的配件。使用非原廠配件可能造成系統故障或造成危險。
2. 不能讓任何異物 (例如：液體、油、沙土等) 進入零組件內部。

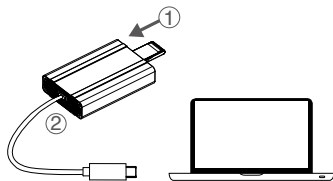
簡介

INSPIRE™ 2 CINESSD™ 讀卡機是 DJI 推出的資料導出裝置。適用於支援 Thunderbolt 3 的裝置。

使用

導出資料

1. 將 DJI CINESSD 高速記憶卡插入讀卡機 (注意確保插入到位)，並將數據傳輸線連接到電腦。



2. 連接成功後，電腦將會顯示磁碟 DJI_AXXX (XXX 為數字)。開啟磁碟，進行資料導出。
3. 資料導出結束後，需正常退出讀卡機裝置，再拔出數據傳輸線，否則可能導致資料遺失或損壞。



讀卡機可用於支援 Thunderbolt 3 的 Windows 和 Mac 裝置。請按照以下要求對裝置進行配置：

- Windows 裝置：使用 Win 10 或以上系統。
- Mac 裝置：macOS High Sierra 或以上系統。



- 請勿在通電時插拔記憶卡，否則將會導致資料文件損壞或遺失。
- 請先將記憶卡插入讀卡機後，再將讀卡機連接至電腦。
- PC 與 MAC 顯示介面稍有不同，實際情形以您的系統顯示為準。

參數

尺寸	130 mm × 86.5 mm × 30.1 mm
重量	380 g
操作溫度	0 °C 至 40 °C

內容如有更新，恕不另行通知。

您可以在 DJI 網站查詢最新版本內容
<http://www.dji.com/inspire-2>

INSPIRE 和 CINESSD 是大疆創新的商標。

Copyright © 2018 大疆創新 版權所有

免責事項

この度は、DJI™ 製品をご購入いただきありがとうございます。本書では、ユーザーの安全と法的権利と責任に関する情報を取り扱っています。ご使用前に、本書の全文をよくお読みになり、正しい設定をご確認ください。本書の手順と警告を正しく理解して実行しない場合、ユーザー自身や周囲の人の重傷、DJI 製品の損傷、または周囲にある他の物体の損傷を招くおそれがあります。本書のおよびその他すべての付属書は、DJI 独自の裁量で変更されることがあります。

5

本製品を使用することにより、本書の免責事項および警告をよく読み、記載されている条件を理解し、順守することに同意したものとみなされます。本製品の使用中の行動とこれに伴う結果には、ユーザーが全面的に責任を負うことに同意するものとします。適用されるすべての法、規則および規制を順守して本製品を使用するとともに、DJI がこれまでに提供し、今後提供する資料の全条件、安全上の注意、使用方法、方針およびガイドラインに従うことに同意するものとします。

本製品の使用により直接または間接的に発生する損害、傷害に対して、DJI は一切責任を負いません。ユーザーは、この文書の規定をはじめとする(ただしこれに限定しない)、安全で合法的な使用方法を順守するものとします。上記に関わらず、該当する国の規制に基づくお客様の制定法上の権利は、本免責事項の影響を受けることはありません。

DJI は、SZ DJI TECHNOLOGY CO., LTD. (略して「DJI」) およびその関連会社の商標です。本書に記載されている製品、ブランドなどの名称は、その所有者である各社の商標または登録商標です。本製品および本書は、不許複製・禁無断転載を原則とする DJI の著作物のため、DJI から書面による事前承認または許諾を得ることなく、本製品または文書のいかなる部分も、いかなる方法によっても複製することは固く禁じられています。

警告

1. DJI の純正部品または DJI 認定の部品のみで使用ください。純正でない部品や DJI 認定メーカー以外が製造した部品を使用すると、システムに不具合が発生し、安全性が損なわれるおそれがあります。
2. DJI CINESSD™ ステーションおよびそのコンポーネントに異物(水、油、土、砂など)が入らないようにしてください。

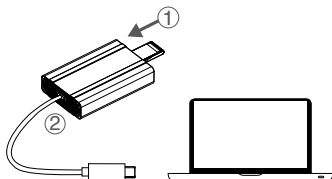
はじめに

INSPIRE™ 2 CINESSD ステーションは DJI CINESSD のファイルのエキスポートするよう特別に設計されています。Thunderbolt 3 ポート搭載のパソコンと互換性があります。

使用方法

ファイルのエキスポート

1. CINESSD をステーションに挿入し、ステーションをパソコンに接続します。



- 2 接続が確立されると、DJI_XXXX (XXX は数字) という名前のステーションアイコンが表示されます。このアイコンをクリックしてファイルのエクスポートを開始します。
- 3 パソコンのタスクトレイに表示されている「ハードウェアを安全に取り外してメディアを取り出す」アイコンをクリックしてから取り外してください。



CINESSD ステーションは、Thunderbolt3 ポート搭載のパソコンで接続して使用する必要があります。以下のパソコンの OS に対応するバージョンでご使用ください。

- Windows: Win10 以降
- Mac: macOS High Sierra 以降



- 電源が入っているときに CINESSD を取り外さないでください。
- ステーションをパソコンに接続する前に、CINESSD を挿入してください。
- ステーションアイコンの表示は、お使いのパソコンの OS によって異なります。

仕様

サイズ	130 mm × 86.5 mm × 30.1 mm
重量	380 g
動作環境温度	0 ~ 40 °C

本内容は変更されることがあります。

最新版は下記よりダウンロードしてください
<http://www.dji.com/inspire-2>

INSPIRE および CINESSD は DJI の商標です。
Copyright © 2018 DJI All Rights Reserved.

고지 사항

DJI™ 신제품을 구매해주셔서 감사합니다. 본 문서의 정보는 사용자의 안전은 물론 법적 권리 및 책임에 영향을 미칩니다. 제품을 사용하기 전에 전체 문서를 주의 깊게 읽고 구성이 올바른지 확인하십시오. 본 문서의 지침 및 경고 사항을 읽고 따르지 않으면 자신 또는 다른 사람이 심각한 부상을 입거나 DJI 제품 또는 근처에 있는 다른 물체가 손상될 수 있습니다. 이 문서 및 기타 모든 부수 문서는 DJI의 단독 재량에 따라 변경될 수 있습니다.

제품을 사용하는 것은 본 문서의 고지 사항 및 경고를 주의 깊게 읽었으며 명시된 이용 약관을 이해하고 준수하는 것에 동의한 것으로 간주됩니다. 본 제품 사용 시 귀하의 행위와 그에 따른 결과에 대한 책임은 전적으로 본인에게 있다는 것에 동의합니다. 또한 적용 가능한 모든 법규, 규칙은 물론 DJI에서 제정하고 제공하는 모든 이용 약관, 예방책, 사례, 정책 및 지침에 따라 적절한 목적으로 본 제품을 사용하는 것에 동의합니다.

DJI는 본 제품 사용으로 인해 직접 또는 간접적으로 발생한 피해, 부상 또는 모든 법적 책임에 대해 어떠한 책임도 지지 않습니다. 사용자는 이 문서에 명시된 내용을 포함하여(단, 이에 국한되지 않음) 안전하고 적절한 사례를 준수해야 합니다. 상기 내용에도 불구하고 해당 국가의 법률에 따른 사용자의 법적 권리는 이 고지 사항의 영향을 받지 않습니다.

DJI는 SZ DJI TECHNOLOGY CO., LTD. (약어로 "DJI")와 해당 회사의 상표입니다. 이 문서에 표시된 제품 이름, 브랜드 이름 등은 해당 소유자의 상표 또는 등록 상표입니다. DJI는 본 제품과 문서의 소유권과 함께 모든 권한을 보유합니다. 본 제품 또는 문서의 어떤 부분도 DJI의 서면 허가 또는 동의 없이 어떤 형식으로도 재생산할 수 없습니다.

경고

1. DJI 순정 부품 또는 DJI에서 인증한 부품만을 사용하십시오. 인증되지 않은 부품 또는 DJI 비공인 제조업체의 부품을 사용하면 시스템 오작동 및 안전성 저하의 원인이 될 수 있습니다.
2. DJI CINESSD™ 스테이션 및 해당 구성 요소에 이물질(예: 물, 기름, 흙, 모래 등)이 없는지 확인하십시오.

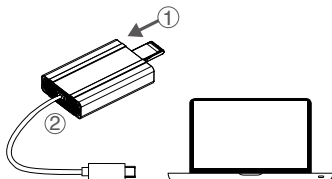
소개

INSPIRE™ 2 CINESSD 스테이션은 DJI CINESSD에서 파일을 내보내기 위해 특별히 설계되었습니다. Thunderbolt 3 포트를 지원하는 컴퓨터와 호환됩니다.

사용

파일 내보내기

1. CINESSD를 스테이션에 삽입한 다음, 스테이션을 컴퓨터에 연결합니다.



- 연결되면 DJI_XXXX(XXX는 숫자) 라는 이름이 붙은 아이콘 표시됩니다. 클릭하면 파일 내보내기가 시작됩니다.
- 파일 내보내기를 마치고 컴퓨터에서 스테이션의 연결을 해제할 때는 "안전 제거" 기능을 사용하십시오. 그렇게 하지 않으면 데이터가 손상되거나 손실될 수 있습니다.



CINESSD 스테이션은 Thunderbolt 3 포트를 지원하는 컴퓨터와 함께 사용해야 합니다. Thunderbolt 3를 지원하는 컴퓨터 운영 체제는 다음과 같습니다:

- **Windows:** Win10 이상
- **Mac:** macOS High Sierra 이상



- 전원이 켜진 상태에서 CINESSD를 분리하지 마십시오.
- 스테이션을 컴퓨터에 연결하기 전에 CINESSD를 삽입하십시오.
- 스테이션 아이콘의 표시 방식은 컴퓨터 운영 시스템에 따라 달라집니다.

사양

크기	130 mm×86.5 mm×30.1 mm
무게	380 g
작동 온도 범위	0 °~40 °C (32 °~104° F)

이 문서의 내용은 언제든지 변경될 수 있습니다.

최신 버전은 다음 웹사이트에서 다운로드하십시오
<http://www.dji.com/inspire-2>

INSPIRE 및 CINESSD는 DJI의 상표입니다.
 Copyright © 2018 DJI All Rights Reserved.

Haftungsausschluss

Herzlichen Glückwunsch zum Erwerb Ihres neuen DJI™-Produkts. Die hier enthaltenen Informationen betreffen Ihre persönliche Sicherheit sowie Ihre gesetzlichen Rechte und Verpflichtungen. Bitte lesen Sie das gesamte Dokument aufmerksam durch, um das Produkt für den Betrieb ordnungsgemäß einrichten zu können. Die Nichtbeachtung der in diesem Dokument enthaltenen Anweisungen und Warnungen kann zu schweren Verletzungen der eigenen Person oder anderer oder zu Schäden an Ihrem DJI-Produkt oder anderen Objekten in der näheren Umgebung führen. Dieses Dokument und alle zugehörigen Dokumente können nach eigenem Ermessen von DJI jederzeit geändert werden.

Mit dem Gebrauch des Produkts bestätigen Sie, dass Sie diesen Haftungsausschluss inkl. Warnungen aufmerksam gelesen und den Inhalt verstanden haben, und erklären Ihr Einverständnis mit den Bedingungen. Sie stimmen zu, dass Sie beim Gebrauch des Produkts die alleinige Verantwortung für Ihre Handlungen und alle daraus entstehenden Folgen tragen. Sie erklären sich damit einverstanden, dass Sie das Produkt ausschließlich für sachgerechte Zwecke nutzen, die allen geltenden Gesetzen, Regelungen und Vorschriften sowie allen aktuellen wie künftigen Bedingungen, Schutzmaßnahmen, Praktiken, Richtlinien und Empfehlungen von DJI entsprechen.

DJI übernimmt keine Haftung für Sachschäden oder Personenschäden sowie keine juristische Verantwortung für Schäden, die direkt oder indirekt mit dem Gebrauch des Produkts in Zusammenhang stehen. Der Anwender richtet sich nach der sicheren, rechtskonformen Praxis, die zum Teil in dem vorliegenden Dokument festgelegt ist. Unbeschadet des weiter oben gesagten werden ihre gesetzlichen Rechte unter der anwendbaren nationalen Gesetzgebung nicht durch diesen Haftungsausschluss berührt.

DJI ist eine Marke der SZ DJI TECHNOLOGY CO., LTD. (kurz DJI) und seiner verbundenen Unternehmen. Namen von Produkten, Marken, usw., die in diesem Dokument enthalten sind, sind Warenzeichen oder eingetragene Warenzeichen der jeweiligen Besitzer. Dieses Produkt und dieses Dokument sind urheberrechtlich geschütztes Eigentum von DJI und alle Rechte sind vorbehalten. Kein Teil dieses Produkts oder dieses Dokuments darf in irgendeiner Form ohne vorherige schriftliche Zustimmung oder Genehmigung von DJI reproduziert werden.

Warnhinweise

1. Nur DJI-Originalteile oder Teile mit DJI-Freigabe verwenden! Nicht freigegebene Teile oder Teile von Fremdherstellern können Systemstörungen verursachen und die Betriebssicherheit des Produkts beeinträchtigen.
2. Stellen Sie sicher, dass die DJI CINESSD™-Station und ihre Bauteile nicht mit Fremdkörpern in Berührung kommen (z. B. Wasser, Öl, Erde, Sand).

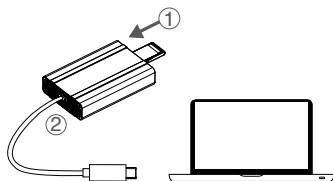
Einleitung

Die INSPIRE™ 2 CINESSD-Station wurde speziell für die DJI CINESSD entwickelt, um Dateien zu exportieren. Das Gerät ist kompatibel mit Computern mit Thunderbolt-3-Anschluss.

Verwendung

Exportieren von Dateien

1. Stecken Sie die CINESSD in die Station ein. Verbinden Sie anschließend die Station mit einem Computer.



2. Wenn eine Verbindung hergestellt wurde, wird das Station-Symbol mit dem Namen DJI_XXXX angezeigt. Klicken Sie auf das Symbol, um das Exportieren der Dateien zu starten.
3. Wählen Sie "Sicher entfernen" bevor Sie die Station nach dem Exportieren der Dateien vom Computer entfernen, da sonst Dateien beschädigt werden, oder verloren gehen können.



Die CINESSD Station sollte mit Computern mit Thunderbolt-3-Anschluss verwendet werden. Verwenden Sie bitte die nachstehende Konfiguration für Ihr PC-Betriebssystem.

- **Windows:** Windows 10 oder höher.
- **Mac:** MacOS High Sierra oder höher.



- **ENTFERNEN** Sie die CINESSD NICHT, wenn sie eingeschaltet ist.
- Stecken Sie die CINESSD ein, bevor Sie die Station mit dem Computer verbinden.
- Die Darstellung des Station-Symbols kann je nach Betriebssystem variieren.

Technische Daten

Abmessung	130 mm×86,5 mm×30,1 mm
Gewicht	380 g
Betriebstemperatur	0° bis 40 °C

Änderungen vorbehalten.

Die aktuelle Fassung finden Sie unter
<http://www.dji.com/inspire-2>

INSPIRE und CINESSD sind Marken von DJI.
Copyright © 2018 DJI Alle Rechte vorbehalten

Renuncia de responsabilidad

Enhorabuena por la compra de su nuevo producto DJI™. La información incluida en este documento afecta a su seguridad, y a sus derechos y responsabilidades legales. Lea este documento en su totalidad para garantizar una configuración adecuada antes de su uso. Si no lee ni sigue correctamente las instrucciones y advertencias de este documento, podría sufrir lesiones importantes o causárselas a otras personas; igualmente, podría causar daños en su producto DJI u otros objetos en las proximidades. Este documento y el resto de documentos colaterales están sujetos a cambios a entera discreción de DJI.

Al usar este producto, por la presente manifiesta que ha leído detenidamente esta renuncia de responsabilidad y advertencia y que entiende y acepta cumplir con los términos y condiciones establecidos en este documento. Acepta que usted es el único responsable de su propia conducta durante el uso de este producto, así como de cualquier consecuencia derivada del mismo. Acepta usar este producto sólo con fines apropiados y de acuerdo con todas las leyes, reglas y normativas aplicables, así como todos los términos, precauciones, prácticas, políticas y directrices que haya facilitado y pueda facilitar DJI.

DJI no acepta responsabilidad alguna por daños o lesiones, ni ningún tipo de responsabilidad legal derivada directa o indirectamente del uso de este producto. El usuario deberá respetar las prácticas seguras y legales incluidas, entre otras, las establecidas en este documento. Sin perjuicio de lo anterior, esta renuncia de responsabilidad no afecta a sus derechos de conformidad con la legislación nacional vigente.

DJI es una marca comercial de SZ DJI TECHNOLOGY CO., LTD. (abreviada como "DJI") y sus empresas afiliadas. Los nombres de productos, marcas, etc., que aparecen en este documento son marcas comerciales o marcas comerciales registradas de sus respectivas empresas propietarias. Este producto y el documento están protegidos por los derechos de autor de DJI con todos los derechos reservados. No se permite la reproducción total ni parcial de este documento o producto en forma alguna sin el consentimiento previo por escrito o la autorización de DJI.

Advertencias

1. Utilice sólo piezas originales de DJI o certificadas por DJI. Las piezas no autorizadas o piezas de fabricantes no certificados por DJI pueden producir averías en el sistema y poner en peligro la seguridad.
2. Asegúrese de que la Estación DJI CINESSD™ y sus componentes no están contaminados (p.ej., con agua, aceite, tierra o arena).

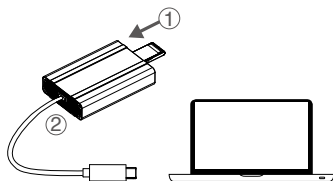
Introducción

La Estación INSPIRE™ 2 CINESSD está especialmente diseñada para exportar archivos DJI CINESSD. Es compatible con ordenadores con puerto Thunderbolt 3.

Uso

Exportar archivos

1. Inserte la CINESSD en la estación, y conecte la estación a un ordenador.



2. Cuando se establezca una conexión, se mostrará el icono de la Estación, con el nombre DJI_XXXX (A seguido de una secuencia numérica.). Haga clic para comenzar a exportar los archivos.
3. Utilice la "Extracción segura" de dispositivos antes de desconectar del ordenador la Estación.



La estación de CINESSD se debe utilizar con puerto Thunderbolt 3. Los siguientes sistemas operativos son compatibles con Thunderbolt 3:

- **Windows:** Win10 o superior.
- **Mac:** MacOS High Sierra o superior.



- NO extraiga la CINESSD mientras esté encendida.
- Inserte la CINESSD antes de conectar la estación al ordenador.
- La apariencia del icono de la estación depende de su sistema operativo.

Especificaciones

Dimensiones	130 mm×86,5 mm×30,1 mm
Peso	380 g
Intervalo de temperaturas de funcionamiento	de 0 a 40 °C (de 32 a 104 °F)

Contenido sujeto a cambios.

Descargue la última versión en
<http://www.dji.com/inspire-2>

INSPIRE y CINESSD son marcas comerciales de DJI.
Copyright © 2018 DJI Todos los derechos reservados.

Clause d'exclusion de responsabilité

Vous venez d'acquérir un nouveau produit DJI™. Félicitations ! Les informations contenues dans ce document affectent votre sécurité, vos droits et vos obligations. Lisez-le attentivement pour bien configurer votre appareil avant de l'utiliser. Si vous ne lisez pas les instructions et les avertissements ci-après, vous exposez les autres et vous-même à des blessures graves et risquez d'endommager votre produit DJI ou d'autres objets placés à proximité. DJI est susceptible de modifier à tout moment le présent document et les autres documents connexes.

En utilisant ce produit, vous confirmez avoir lu attentivement la présente clause d'exclusion de responsabilité et l'avertissement figurant dans les présentes, compris les conditions d'utilisation exposées ici et accepté de vous y conformer. Vous déclarez assumer l'entière responsabilité de votre utilisation du produit ainsi que toutes les conséquences qui en découlent. Vous vous engagez à utiliser le produit dans un cadre légal et adapté, conformément aux lois et réglementations en vigueur, dans le respect des conditions, précautions, pratiques, politiques et consignes publiées par DJI, aujourd'hui et à l'avenir.

DJI décline toute responsabilité quant aux dégâts, aux blessures ou aux problèmes découlant directement ou indirectement de l'utilisation de ce produit. L'utilisateur s'engage à respecter la réglementation et les pratiques décrites dans le présent document (sans s'y limiter). Nonobstant ce qui précède, vos droits statutaires en vertu de la législation nationale applicable ne sont pas affectés par cette clause d'exclusion de responsabilité.

DJI est une marque commerciale de SZ DJI TECHNOLOGY CO., LTD. (abrégiée en « DJI ») et de ses sociétés affiliées. Les noms de produits, de marques, etc., apparaissant dans le présent document sont des marques commerciales ou des marques déposées de leurs détenteurs respectifs. Ce produit et le présent document sont la propriété de DJI, tous droits réservés. Aucune partie de ce produit ou du présent document ne peut être reproduite sous quelque forme que ce soit sans l'autorisation ou le consentement écrit préalable de DJI.

Avertissements

1. N'utilisez que des pièces officielles DJI ou certifiées par DJI. Les pièces non autorisées ou les pièces de fabricants non agréés par DJI peuvent entraîner un dysfonctionnement du système et compromettre la sécurité.
2. Veillez à ce que le lecteur CINESSD™ DJI et ses composants soient protégés de toute contamination (par exemple : eau, huile, terre ou sable).

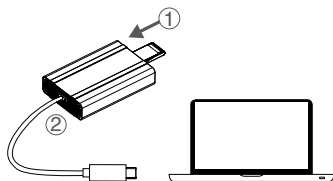
Introduction

Le lecteur CINESSD INSPIRE™ 2 a été spécialement conçu pour l'exportation des fichiers du CINESSD DJI. Il est compatible avec les appareils qui prennent en charge Thunderbolt 3.

Utilisation

Exportation de fichiers

1. Insérez le CINESSD dans la station, puis connectez cette dernière à un ordinateur.



2. L'icône DJI_XXXX de la station s'affiche dès qu'une connexion est établie. Cliquez pour lancer l'exportation des fichiers.
3. Une fois l'exportation des fichiers terminée, utilisez la fonction « Retirer le périphérique en toute sécurité » avant de débrancher la station de votre ordinateur pour éviter d'endommager ou de perdre vos données.



La station CINESSD doit être utilisée avec les appareils qui prennent en charge Thunderbolt 3. Veuillez suivre les configurations ci-dessous pour le système d'exploitation de votre ordinateur.

- **Windows** : Windows 10 ou versions ultérieures.
- **Mac** : macOS High Sierra ou versions ultérieures.



- NE PAS éjecter le CINESSD lorsqu'il est sous tension.
- Insérez le CINESSD avant de connecter la station à l'ordinateur.
- L'affichage de l'icône de la station diffère en fonction de votre système d'exploitation.

Caractéristiques techniques

Dimensions	130 mm×86,5 mm×30,1 mm
Poids	380 g
Plage de température de fonctionnement	0 à 40 ° C (32 ° à 104 ° F)

Contenu sujet à modifications.

Téléchargez la dernière version à l'adresse
<http://www.dji.com/inspire-2>

INSPIRE et CINESSD sont des marques commerciales de DJI.
Copyright © 2018 DJI Tous droits réservés.

Limitazioni di responsabilità

Congratulazioni per aver acquistato il vostro nuovo prodotto DJI™. Le informazioni contenute nel presente documento riguardano la sicurezza, i diritti e le responsabilità legali degli utenti. Leggere con attenzione l'intero documento per garantire la corretta configurazione dell'apparecchio prima dell'uso. La mancata lettura del presente documento e l'inosservanza delle istruzioni e delle avvertenze in esso contenute possono causare lesioni gravi a sé stessi o ad altri, danneggiare il prodotto DJI o causare danni a oggetti che si trovano in prossimità. Il presente documento e tutti i documenti complementari sono soggetti a modifiche a esclusiva discrezione di DJI.

Utilizzando il prodotto, l'utente dichiara di aver letto e compreso le limitazioni di responsabilità e gli avvertimenti e di accettare i termini e le condizioni ivi specificati. L'utente riconosce di essere l'unico responsabile della propria condotta durante l'utilizzo del prodotto e delle relative conseguenze. L'utente accetta di utilizzare il presente prodotto esclusivamente per scopi leciti e conformi a tutte le leggi, le normative e i regolamenti applicabili e nel rispetto di tutti i termini, le precauzioni, le pratiche, le politiche e le direttive che DJI ha reso o renderà disponibili.

DJI declina ogni responsabilità per danni, lesioni o altre responsabilità legali direttamente o indirettamente imputabili all'utilizzo del presente prodotto. L'utente è tenuto a osservare pratiche di condotta sicure e legittime, ivi comprese, ma non limitatamente a, quelle esposte nel presente documento. Nonostante quanto indicato, i diritti giuridici dell'utente previsti dalle leggi nazionali applicabili non sono influenzati dalla presente limitazione di responsabilità.

DJI è un marchio di SZ DJI TECHNOLOGY CO., LTD. (abbreviato come "DJI") e sue società affiliate. I nomi di prodotti, marchi, ecc. che compaiono nel presente documento sono marchi o marchi registrati delle rispettive società proprietarie. Il presente prodotto e il relativo documento sono protetti da copyright di proprietà di DJI. Tutti i diritti riservati. Nessuna parte di questo prodotto o del relativo documento potrà essere riprodotta in qualsiasi forma senza previa autorizzazione o consenso scritto da parte di DJI.

Avvertimenti

1. Utilizzare solo componenti originali DJI o certificati da DJI. Componenti non autorizzati o prodotti da costruttori sprovvisti di certificazione DJI possono causare il malfunzionamento del sistema e compromettere la sicurezza.
2. Assicurarsi che la stazione DJI CINESSD™ e i relativi componenti non siano contaminati (ad esempio da acqua, olio, terra e sabbia).

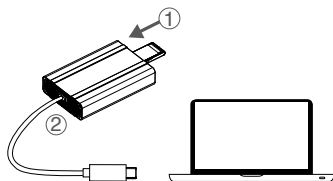
Introduzione

La stazione del dispositivo INSPIRE™ 2 CINESSD è progettata specificamente per il dispositivo DJI CINESSD per esportare i file. È compatibile con i computer dotati di porta Thunderbolt 3.

Uso

Esportazione di file

1. Inserire il dispositivo CINESSD nella stazione, quindi collegare la stazione a un computer.



2. L'icona della stazione conosciuta con il nome di DJI_XXXX verrà visualizzata quando si stabilisce una connessione. Quindi fare clic su Start per avviare l'esportazione dei file.
3. Prima di scollegare la stazione dal computer dopo aver esportato i file, utilizzare l'opzione di rimozione sicura; in caso contrario i dati verranno persi o danneggiati.



La stazione CINESSD deve essere utilizzata con i computer dotati di porta Thunderbolt 3. Seguire la configurazione di seguito per il sistema operativo del computer in uso.

- **Windows:** Win10 o superiore
- **Mac:** macOS High Sierra o versione successiva.



- NON rimuovere il dispositivo CINESSD quando è acceso.
- Inserire il dispositivo CINESSD prima di collegare la stazione al computer.
- La modalità di visualizzazione dell'icona della stazione dipende dal sistema operativo del proprio computer.

Specifiche

Dimensioni	130 mm×86,5 mm×30,1 mm
Peso	380 g
Intervallo di temperatura di funzionamento	Da 0 °C a 40 °C (da 32 °F a 104 °F)

Il presente contenuto è soggetto a modifiche.

Scaricare l'ultima versione da
<http://www.dji.com/inspire-2>

INSPIRE e CINESSD sono marchi registrati di DJI.
Copyright © 2018 DJI Tutti i diritti riservati.

Disclaimer

Gefeliciteerd met de aankoop van je nieuwe DJI™-product. De informatie in dit document betreft je veiligheid en je wettelijke rechten en plichten. Lees dit hele document zorgvuldig door om ervoor te zorgen dat je de juiste configuratie toepast vóór het gebruik. Het niet lezen en opvolgen van de instructies en waarschuwingen in dit document kan leiden tot ernstig letsel bij jezelf of anderen, tot schade aan je DJI-product of schade aan andere objecten in de omgeving. Dit document en alle overige documentatie zijn onderhevig aan veranderingen naar goeddunken van DJI.

Door dit product te gebruiken geef je aan dat je deze disclaimer en waarschuwing zorgvuldig hebt gelezen en dat je begrijpt en ermee akkoord gaat dat je je moet houden aan de hierin gestelde voorwaarden en bepalingen. Je gaat ermee akkoord dat je verantwoordelijk bent voor je eigen gedrag tijdens het gebruik van dit product, en voor de mogelijke gevolgen daarvan. Je gaat ermee akkoord om dit product uitsluitend voor gepaste doeleinden te gebruiken en in overeenstemming met alle toepasselijke wetten, regels en voorschriften, en alle voorwaarden, voorzorgsmaatregelen, gewoonten, beleidsregels en richtlijnen die DJI heeft opgesteld en beschikbaar heeft gesteld.

DJI aanvaardt geen aansprakelijkheid voor schade, letsel of enige wettelijke verantwoordelijkheid die direct of indirect voortkomt uit het gebruik van dit product. De gebruiker neemt veilig en legaal gebruik in acht, inclusief, maar niet beperkt tot wat in dit document uiteen is gezet. Desalniettemin worden je wettelijke rechten conform de toepasselijke nationale wetgeving niet door deze disclaimer beperkt.

DJI is een handelsmerk van SZ DJI TECHNOLOGY CO., LTD. (Afkort als "DJI") en haar dochterondernemingen. Namen van producten, merken, enz. in dit document zijn handelsmerken of gedeponeerde handelsmerken van hun respectieve eigenaren. Het copyright voor dit product en dit document rust bij DJI met alle rechten voorbehouden. Geen enkel onderdeel van dit product of document mag worden gereproduceerd in welke vorm dan ook zonder voorafgaande schriftelijke toestemming van DJI.

Waarschuwingen

1. Gebruik uitsluitend originele DJI-onderdelen of onderdelen die zijn gecertificeerd door DJI. Niet-goedgekeurde onderdelen of onderdelen van niet door DJI gecertificeerde fabrikanten kunnen leiden tot storingen in het systeem en de veiligheid kan in het gedrang komen.
2. Zorg ervoor dat het DJI CINESSD™-station en de onderdelen vrij zijn van vuil (bijv. water, olie, aarde en zand).

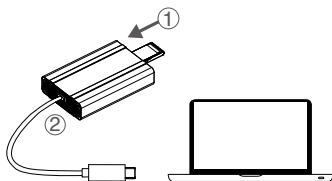
Inleiding

Het DJI CINESSD-station is speciaal voor de INSPIRE™ 2 CINESSD ontworpen om bestanden te exporteren. Compatibel met computers met een Thunderbolt 3-poort.

Gebruik

Bestanden exporteren

1. Plaats de CINESSD in het station en sluit het station aan op een computer.



2. Het pictogram DJI_XXXX van het station wordt weergegeven wanneer er een verbinding tot stand is gebracht. Klik om het exporteren van bestanden te starten.
3. Gebruik de functie "Veilig verwijderen" voordat je het station loskoppelt van jouw computer na het exporteren van bestanden, omdat anders de gegevens beschadigd kunnen raken of verloren kunnen gaan.



Het CINESSD-station dient te worden gebruikt met computers met een Thunderbolt 3-poort. Volg de onderstaande configuratie voor het besturingssysteem van uw computer.

- **Windows:** Win10 of hoger.
- **Mac:** macOS High Sierra of hoger.



- Verwijder de CINESSD NIET wanneer deze is ingeschakeld.
- Plaats de CINESSD voordat je het station op de computer aansluit.
- Hoe het pictogram van het station wordt weergegeven, hangt af van jouw computersysteem.

Specificaties

Afmetingen	130 mm×86,5 mm×30,1 mm
Gewicht	380 g
Bedrijfstemperatuurbereik	0 °C tot 40 °C (32 °F tot 104 °F)

Deze inhoud is aan verandering onderhevig.

Download de nieuwste versie op
<http://www.dji.com/inspire-2>

INSPIRE en CINESSD zijn handelsmerken van DJI.
Copyright © 2018 DJI Alle rechten voorbehouden.

Isenção de Responsabilidade

Parabéns por adquirir o seu novo produto DJI™. As informações contidas neste documento afetam a sua segurança e os seus direitos legais e responsabilidades. Leia este documento cuidadosamente para assegurar uma configuração correta antes da utilização. A não leitura e o incumprimento das instruções e avisos contidos neste documento podem resultar em lesões graves para si ou terceiros, em danos no produto da DJI ou em danos noutros objetos que se encontrem nas proximidades. Este e todos os outros documentos de garantia estão sujeitos à alteração a critério exclusivo da DJI.

A utilização deste produto significa que o utilizador leu cuidadosamente esta declaração de exoneração de responsabilidade e o aviso e que compreende e aceita cumprir os termos e condições aqui expostos. O utilizador concorda que é o único responsável pela sua conduta durante a utilização deste produto e pelas possíveis consequências daí resultantes. O utilizador compromete-se a utilizar este produto apenas para fins que sejam aceitáveis e estejam em conformidade com todas as leis, regras e regulamentações aplicáveis e ainda todos os termos, precauções, práticas, políticas e diretrizes que a DJI disponibilize e possa vir a disponibilizar.

A DJI não assume qualquer responsabilidade pelos danos, ferimentos ou quaisquer responsabilidades legais decorrentes direta ou indiretamente da utilização deste produto. O utilizador deve observar as práticas seguras e legais, incluindo, entre outras, as apresentadas no presente documento. Não obstante o estabelecido acima, seus direitos legais previstos na legislação nacional não são afetados por este aviso de isenção.

DJI é uma marca comercial da SZ DJI TECHNOLOGY CO., LTD. (abreviada como "DJI") e suas empresas afiliadas. Nomes de produtos, marcas, etc., que aparecem neste documento são marcas comerciais ou marcas registradas de suas respectivas companhias proprietárias. Este produto e documento são protegidos pela DJI com todos os direitos reservados. Nenhuma parte deste produto ou documento deve ser reproduzida de qualquer forma sem o consentimento prévio por escrito ou autorização da DJI.

Avisos

1. Use somente peças originais DJI ou peças certificadas pela DJI. Peças não autorizadas ou peças de fabricantes não certificados pela DJI podem causar mau funcionamento do sistema e comprometer a segurança.
2. Verifique se a estação DJI CINESSD™ e seus componentes estão livres de contaminação (por exemplo, água, óleo, terra e areia).

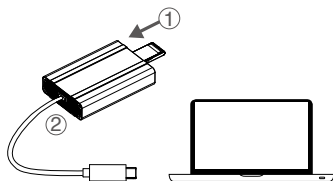
Introdução

A estação INSPIRE™ 2 CINESSD foi especialmente projetada para que o DJI CINESSD exporte arquivos. Compatível com computadores equipados com porta Thunderbolt 3.

Uso

Exportar arquivos

1. Insira o CINESSD na estação e, em seguida, conecte a estação a um computador.



2. O ícone com o nome da estação DJI_XXXX será exibido quando a conexão tiver sido efetuada. Arquivos e clique para iniciar exportação.

3. Use a opção "Safe removal" antes de desconectar a estação do seu computador após a exportação de arquivos ou os dados podem ser danificados ou perdidos.



A Estação CINESSD deve ser usada com computadores equipados com porta Thunderbolt 3. Siga a configuração abaixo para o sistema operacional de seu computador.

- **Windows:** Win10 ou posterior.
- **Mac:** macOS High Sierra ou posterior.



- NÃO remova o CINESSD enquanto ele estiver ligado.
- Insira o CINESSD antes de conectar a estação ao computador.
- O ícone da estação variará com base no sistema operacional do computador.

Especificações

Tamanho	130 mm×86,5 mm×30,1 mm
Peso	380 g
Faixa de temperatura operacional	0°C a 40°C (32°F a 104°F)

Este conteúdo está sujeito a alteração.

Faça download da versão mais recente em
<http://www.dji.com/inspire-2>

INSPIRE e CINESSD são marcas registradas da DJI.
Copyright © 2018 DJI Todos os direitos reservados.

Отказ от ответственности

Поздравляем с приобретением нового продукта DJI™. Информация, содержащаяся в этом документе, затрагивает вашу безопасность, законные права и обязанности. Внимательно ознакомьтесь с данным документом перед использованием продукта. Пренебрежение содержимым данного документа и несоблюдение мер безопасности может привести к серьезным травмам, повреждению продукта DJI и другого имущества. Компания DJI вправе вносить изменения в содержание данного и сопутствующих документов.

Используя данный продукт, вы подтверждаете, что внимательно ознакомились с заявлением об отказе от ответственности и предупреждением и соглашаетесь выполнять правила и условия настоящего документа. Вы несете полную ответственность за эксплуатацию данного продукта и за все возможные последствия от его использования. Вы соглашаетесь использовать данный продукт только в правомерных целях, способом, который не противоречит действующему законодательству, правилам и предписаниям, включая международные и государственные правила полетов, и всем условиям, мерам предосторожности, установкам, курсам и руководствам, которые были предоставлены и могут быть предоставлены в будущем компанией DJI.

DJI не несет ответственность за повреждения, травмы или любую юридическую ответственность, прямо или косвенно вызванную использованием данного продукта. На пользователя возлагается обязанность соблюдать правила техники безопасности и законы, включая, но не ограничиваясь изложенными в настоящем документе. Независимо от изложенного выше, данное заявление об отказе от ответственности не влияет на законные права клиента, гарантируемые национальным законодательством.

DJI является товарным знаком компании SZ DJI TECHNOLOGY CO., LTD. (сокращенно "DJI") и ее дочерних компаний. Названия продуктов, торговых марок и т.д., содержащиеся в данном документе, являются товарными знаками или зарегистрированными товарными знаками соответствующих владельцев компаний. Этот продукт и документ DJI охраняются авторским правом. Все права защищены. Никакая часть данного продукта или документа не может быть воспроизведена в любой форме без предварительного письменного согласия или разрешения DJI.

Предупреждения

1. Используйте только оригинальные или сертифицированные DJI компоненты. Компоненты сторонних и не сертифицированных компанией DJI производителей могут вызвать неисправности системы и создать угрозу безопасности.
2. Обеспечьте отсутствие загрязнений (например, воды, масла, почвы и песка) на считывающем устройстве и его компонентах.

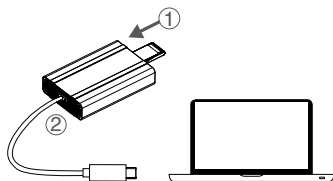
Введение

Считывающее устройство для накопителя INSPIRE™ 2 CINESSD™ специально разработано для экспорта файлов с DJI CINESSD. Совместима с компьютерами, оснащенными портом Thunderbolt 3.

Использование

Экспорт файлов

1. Вставьте CINESSD в станцию, затем подключите станцию к компьютеру.



2. Когда соединение будет установлено, отобразится значок считывающего устройства с именем DJI_XXXX. Нажмите, чтобы начать экспорт файлов.
3. Во избежание потери данных для отсоединения считывающего устройства от компьютера после экспорта файлов воспользуйтесь функцией безопасного извлечения.



Станция CINESSD предназначена для использования с компьютерами, оснащенными портом Thunderbolt 3. Ниже приведена рекомендуемая конфигурация операционной системы вашего компьютера.

- **Windows:** Win10 или выше.
- **Mac:** macOS High Sierra или выше.



- НЕ отсоединяйте CINESSD при включенном питании.
- Вставьте CINESSD перед подключением считывающего устройства к компьютеру.
- Значок считывающего устройства будет отображаться по-разному в зависимости от операционной системы вашего компьютера.

Технические характеристики

Размер	130 × 86,5 × 30.1 мм
Масса	380 г
Диапазон рабочих температур	от 0 до 40 °C (от 32 до 104 °F)

Компания вправе вносить изменения в содержание данного документа.

Актуальную редакцию документа можно загрузить с веб-сайта
<http://www.dji.com/inspire-2>

INSPIRE и CINESSD являются товарными знаками компании DJI.

© 2018 DJI Все права защищены.

Compliance Information

FCC Compliance

This device complies with Part 15 of the FCC Rules. Operation is subject to the following two conditions:

- (1) This device may not cause harmful interference, and
- (2) This device must accept any interference received, including interference that may cause undesired operation.

Any changes or modifications not expressly approved by the party responsible for compliance could void the user's authority to operate the equipment.

EU Compliance Statement: SZ DJI TECHNOLOGY CO., LTD. hereby declares that this device is in compliance with the essential requirements and other relevant provisions of the Directive 2014/30/EU.

A copy of the EU Declaration of Conformity is available online at www.dji.com/euro-compliance

EU contact address: DJI GmbH, Industriestrasse. 12, 97618, Niederlauer, Germany

Declaración de cumplimiento UE: SZ DJI TECHNOLOGY CO., LTD. por la presente declara que este dispositivo cumple los requisitos básicos y el resto de provisiones relevantes de la Directiva 2014/30/EU.

Hay disponible online una copia de la Declaración de conformidad UE en www.dji.com/euro-compliance

Dirección de contacto de la UE: DJI GmbH, Industriestrasse. 12, 97618, Niederlauer, Germany

EU-verklaring van overeenstemming: SZ DJI TECHNOLOGY CO., LTD. verklaart hierbij dat dit apparaat voldoet aan de essentiële vereisten en andere relevante bepalingen van Richtlijn 2014/30/EU.

De EU-verklaring van overeenstemming is online beschikbaar op www.dji.com/euro-compliance

Contactadres EU: DJI GmbH, Industriestrasse. 12, 97618, Niederlauer, Germany

Declaração de conformidade da UE: A SZ DJI TECHNOLOGY CO., LTD. declara, através deste documento, que este dispositivo está em conformidade com os requisitos essenciais e outras disposições relevantes da Diretiva 2014/30/EU.

Existe uma cópia da Declaração de conformidade da UE disponível online em www.dji.com/euro-compliance

Endereço de contacto na UE: DJI GmbH, Industriestrasse. 12, 97618, Niederlauer, Germany

Dichiarazione di conformità UE: SZ DJI TECHNOLOGY CO., LTD. dichiara che il presente dispositivo è conforme ai requisiti essenziali e alle altre disposizioni rilevanti della direttiva 2014/30/EU.

Una copia della dichiarazione di conformità UE è disponibile online all'indirizzo Web www.dji.com/euro-compliance

Indirizzo di contatto UE: DJI GmbH, Industriestrasse. 12, 97618, Niederlauer, Germany

Déclaration de conformité UE : Par la présente, SZ DJI TECHNOLOGY CO., LTD déclare que cet appareil est conforme aux principales exigences et autres clauses pertinentes de la directive européenne 2014/30/EU.

Une copie de la déclaration de conformité UE est disponible sur le site www.dji.com/euro-compliance

Adresse de contact pour l'UE : DJI GmbH, Industriestrasse. 12, 97618, Niederlauer, Germany

EU-Compliance: Hiermit erklärt SZ DJI TECHNOLOGY CO., LTD., dass dieses Gerät den wesentlichen Anforderungen und anderen einschlägigen Bestimmungen der EU-Richtlinie 2014/30/EU entspricht.

Eine Kopie der EU-Konformitätserklärung finden Sie online auf www.dji.com/euro-compliance.

Kontaktadresse innerhalb der EU: DJI GmbH, Industriestrasse. 12, 97618, Niederlauer, Germany



Environmentally friendly disposal



Old electrical appliances must not be disposed of together with the residual waste, but have to be disposed of separately. The disposal at the communal collecting point via private persons is for free.

The owner of old appliances is responsible to bring the appliances to these collecting points or to similar collection points. With this little personal effort, you contribute to recycle valuable raw materials and the treatment of toxic substances.

IC Compliance

This device complies with ICES-003 standard. Operation is subject to the following two conditions: (1) this device may not cause interference, and (2) this device must accept any interference, including interference that may cause undesired operation of the device.

Manufactured by:

14th floor, West Wing, Skyworth Semiconductor Design Building NO.18 Gaoxin South 4th Ave, Nanshan District, Shenzhen, Guangdong, China

制造商: 深圳市大疆创新科技有限公司

地址: 深圳市南山区高新南四道 18 号创维半导体设计大厦西座 14 层

服务热线: 400-700-0303

DJI Support

DJI 技术支持

DJI 技術支援

DJI サポート

DJI 고객지원

DJI Support

Servicio de asistencia de DJI

Service client DJI

Assistenza DJI

DJI-ondersteuning

Suporte DJI

Техническая поддержка DJI

<http://www.dji.com/support>

If you have any questions about this document, please contact DJI by sending a message to **DocSupport@dji.com**.

Printed in China.